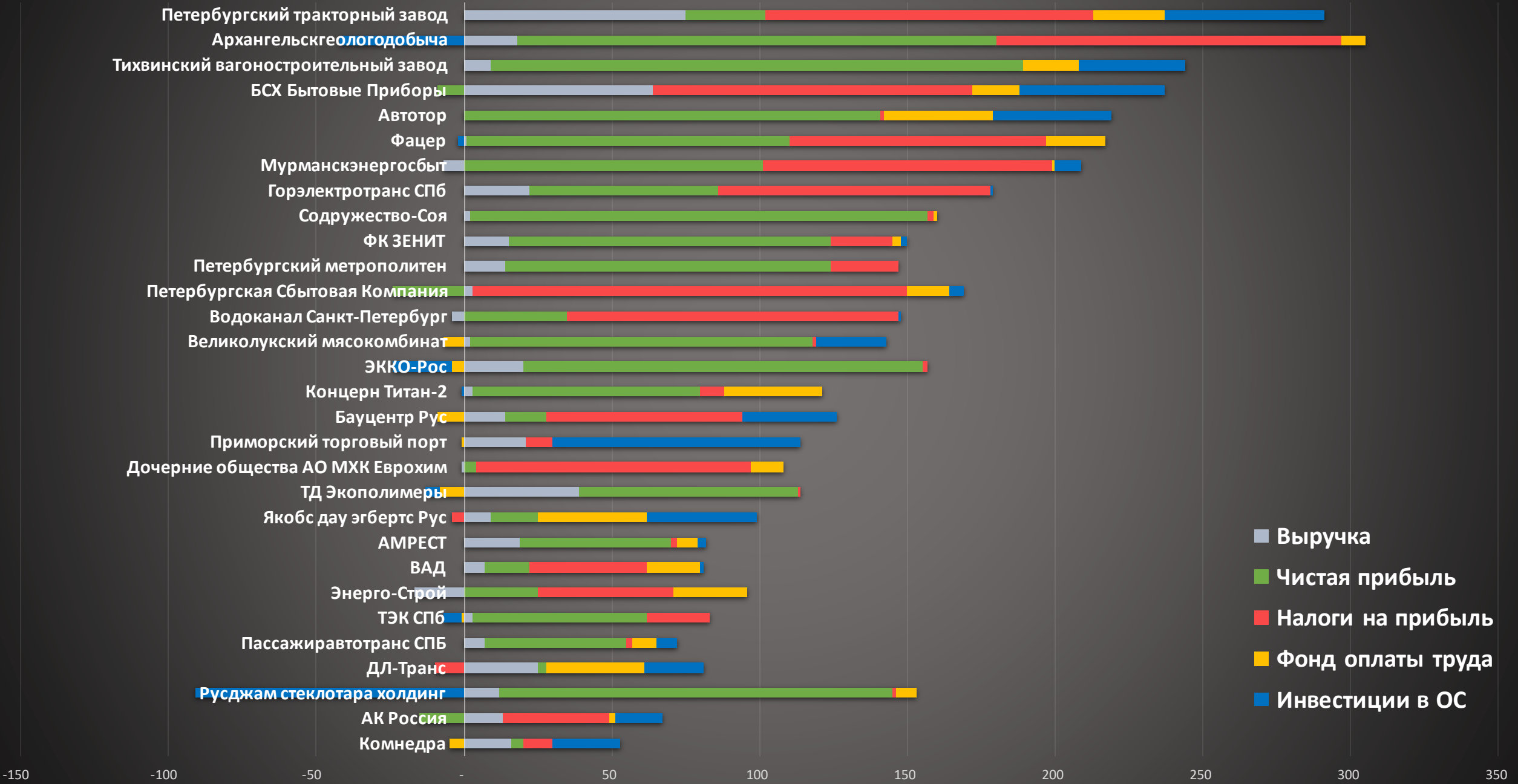


Рейтинг ТОП250 Эксперт Северо-Запад 2017

Александр Курячий – директор Северо-Западного офиса АЦ «Эксперт»
Санкт-Петербург, 2017 г.

ПП 2016	Изм	ПП 2015	Наименование компании	Бренды	Сайт	Ключевые собственники	Регион	Отрасль	Выручка		Чистая прибыль				Налог на прибыль				Фонд оплаты труда				Инвестиции в основные средства			
									2016 г.	2015 г.	2016 г.		2015 г.		2016 г.		2015 г.		2016		2015		2016		2015	
									млрд. руб.	млрд. руб.	пп	млрд. руб.	пп	млрд. руб.	пп	млрд. руб.	пп	млрд. руб.	пп	млрд. руб.	пп	млрд. руб.	пп	млрд. руб.	пп	млрд. руб.
1	—	1	Газпром Нефть	Газпром Нефть	gazprom-neft.ru	ПАО Газпром	СПб	ТЭК	1695764	1655775	1	209725	1	116198	1	49814	1	29252	15	10537	8	12671	1	323854	1	314511
2	▲	3	Дочерние газотранспортные общества ПАО Газпром	Газпром	gazprom.ru	ПАО Газпром	СЗФО	ТЭК	884803	853476	—	—	—	—	11	3816	8	7047	4	23208	2	21442	16	11361	9	20746
3	▼	2	Банк ВТБ	ВТБ	vtb.ru	РФ (субъект РФ)	СПб	Финансовые организации	774366	917723	3	69088	2	49140	3	12788	3	9594	—	—	—	—	—	—	—	—
4	▲	10	Агроторг	Пятерочка	пятьерочка.рф	Холдинг Х5	СПб	FMCG ритейл	481713	228909	18	10568	110	499	210	0	22	2139	2	50412	4	16858	7	40898	7	24084
5	▼	4	Северсталь	Северсталь	severstal.com	Иностранные компании (Кипр)	Вол. Обл.	Металлургия	366563	421235	2	102173	4	37044	7	6118	2	10542	5	22615	5	16083	6	41815	11	20006
6	▲	9	Лента	Лента	lentainvestor.com	Free float, TRG, ЕБРР	СПб	FMCG ритейл	306352	252763	14	11895	20	9402	14	3346	18	2580	6	15465	6	12738	4	54257	6	31379
7	▲	8	Объединенная судостроительная корпорация	ОСК	oaoosk.ru	РФ (субъект РФ)	СПб	Судо-строение	301940	279226	49	3183	30	5373	9	5039	6	7764	100	1176	109	835	29	4250	234	-13504
8	▼	6	Ростелеком	Ростелеком	rt.ru	РФ (субъект РФ), Мобител	СПб	Телеком-муникации	297446	297355	13	12249	9	14391	10	4692	20	2436	1	79983	1	79963	3	56950	3	65568
9	▼	5	КИТ Финанс	КИТ Финанс	brokerkf.ru	—	СПб	Финансовые организации	291773	336874	201	30	121	376	69	421	88	208	187	277	174	257	192	11	174	23
10	▼	7	Дочерние общества ПАО Лукойл	Лукойл	lukoil.com	ПАО Лукойл	СЗФО	ТЭК	285531	291728	5	40749	5	32181	6	6773	5	8533	7	15299	12	10570	2	83724	2	86827

Лидеры роста ТОП250, прирост рейтинговой позиции по каждому показателю ед.



- Выручка
- Чистая прибыль
- Налоги на прибыль
- Фонд оплаты труда
- Инвестиции в ОС

■ прочая промышленность - 52

■ торговля - 43

■ строительство - 37

■ транспорт - 27



Группа ЛСР, СЭТЛ Групп, Эталон ЛенспецСМУ

Стройгазконсалтинг, Стройтранснефтегаз, Ленгазспецстрой

Ростелеком, Триколор, ТЕЛЕ2

АК Россия, Метрополитен, Деловые линии

Апатит, Метакхим, Акрон, Нокиан

ПСК, ТГК-1, ТЭК СПб, МРСК, ТНС, ЛОЭСК

Северсталь, Кольская ГМК, Боксит Тимана

КИТ, РЕСО, Балтийский лизинг, ИнтерЛизинг

ВТБ, АБ Россия, Банк Санкт-Петербург

ВОШН, Вконтакте, НПО Аврора, ВОМЗ, Крыловский, Электроприбор

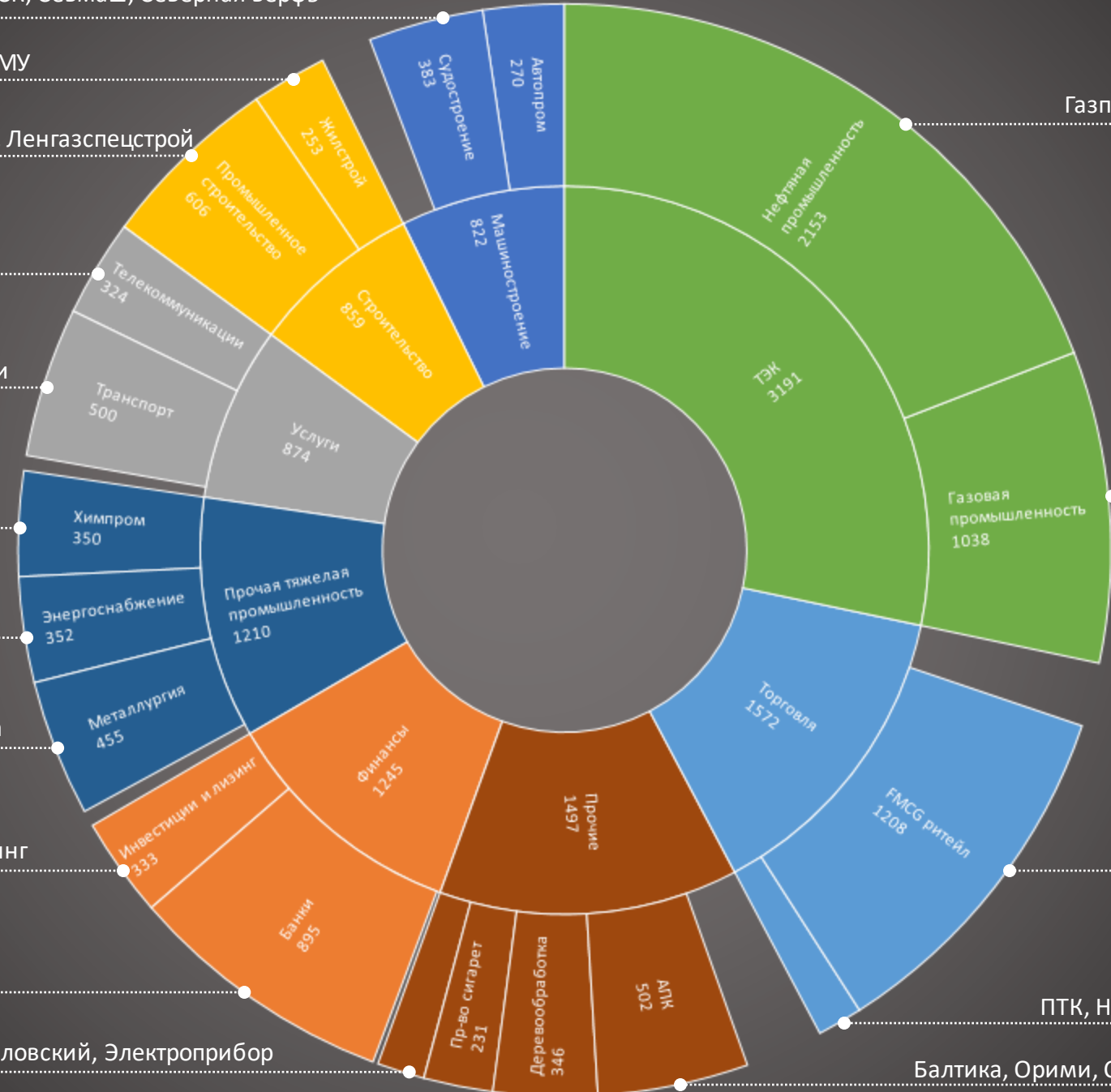
Газпром Нефть, Лукойл, Сургутнефтегаз

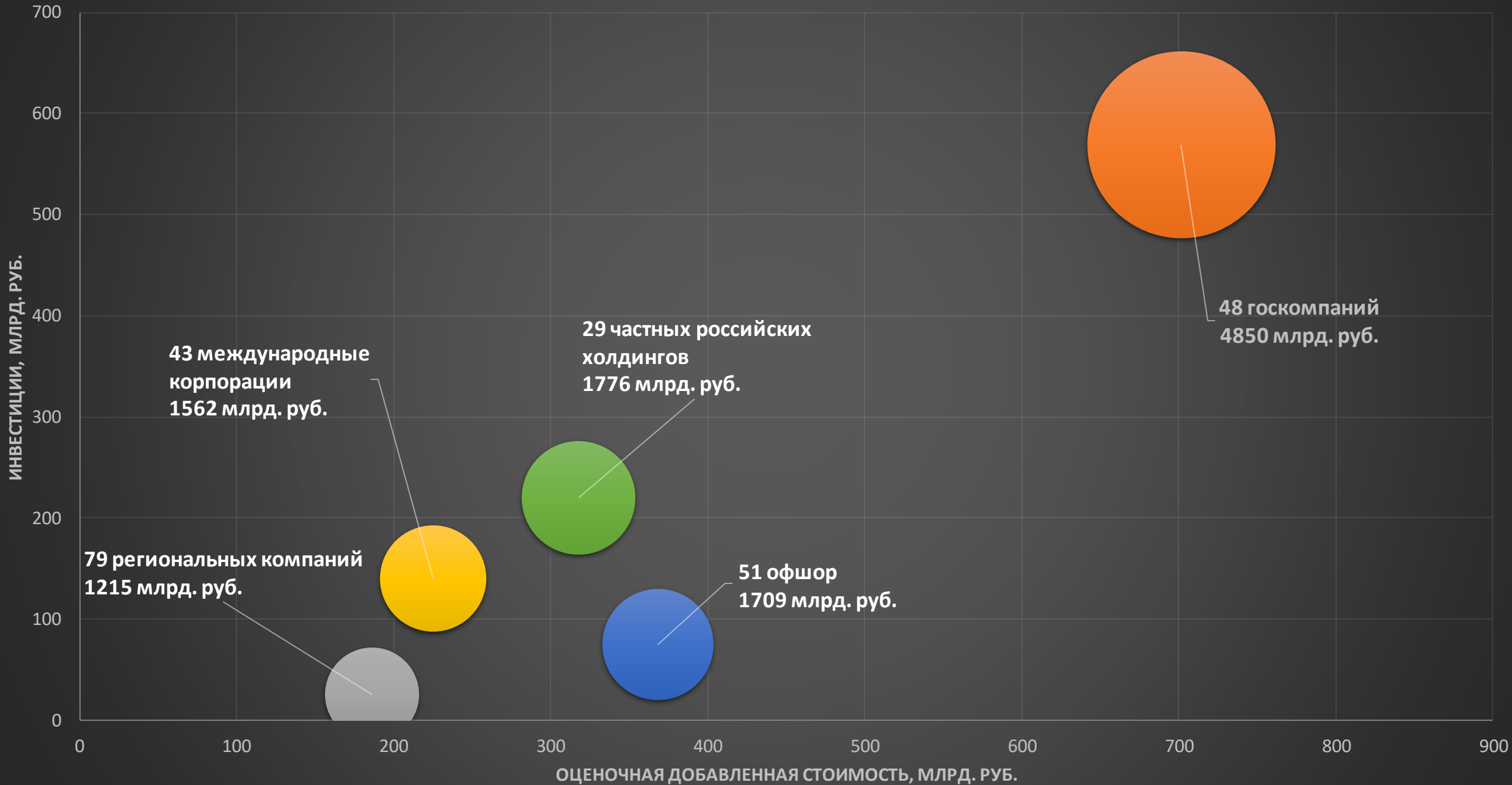
Газпром, Новатэк

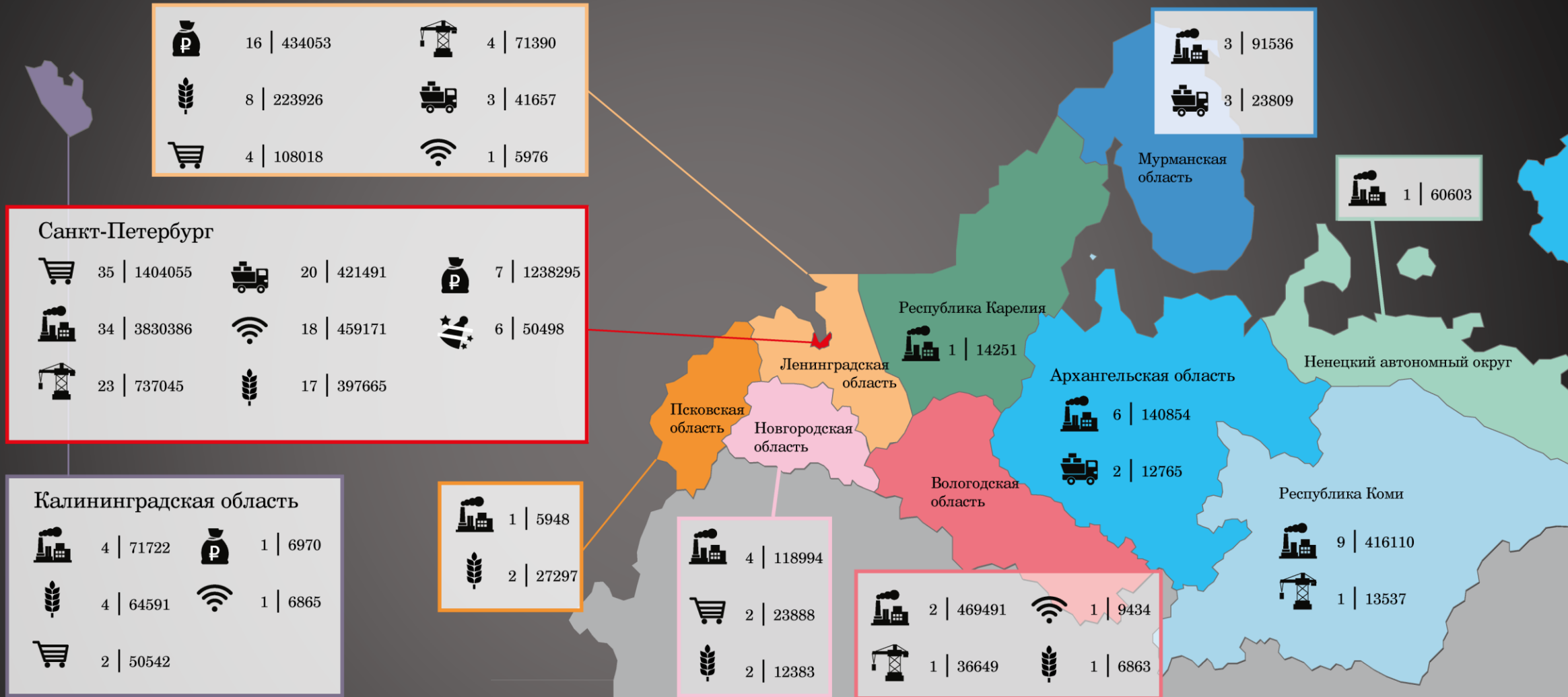
Пятерочка, Лента, Окей, Дикси

ПТК, Несте, Минимакс, Совэкс, Супервэйв

Балтика, Орими, Содружество, Мултон, Якобс, Файер







Промышленность



Транспорт



АПК



Развлечения



Торговля



Строительство



IT и приборостроение



Финансы

Для каждой отрасли региона указаны количество участников рейтинга Топ-250 (слева) и их оборот (справа, млн руб.)

Спасибо за внимание!