



# ИТОГИ РАЗВИТИЯ БАНКОВСКОГО СЕКТОРА УРАЛА В 2024 ГОДУ

Белоглазова  
Ирина Александровна

Заместитель начальника  
Экономического управления  
Уральского ГУ Банка России

Январь 2025 года



## Инфраструктура банковского сектора Уральского региона

Банковская сеть	Янв.2021	Янв.2022	Янв.2023	Янв.2024	Янв.2025
Региональные банки	31	29	27	27	27
Филиалы кредитных организаций	106	74	66	60	55
Внутренние структурные подразделения	4525	4329	4011	4048	3893
<b>Итого пунктов банковского обслуживания</b>	<b>4662</b>	<b>4432</b>	<b>4104</b>	<b>4135</b>	<b>3975</b>



## Основные показатели банковского сектора Уральского региона



Ключевая ставка  
Банка России  
с 20.12.2024 **21,00**  
% годовых



Ипотечное  
кредитование\* **3,15**  
на 01.12.2024 трлн. руб.



Потребительское  
кредитование **2,44**  
на 01.12.2023 трлн. руб.

**+10,6%** к 01.12.2023

**+3,8%** к 01.12.2023



Вклады  
населения\* **5,20**  
на 01.12.2023 трлн. руб.



Кредитование  
крупного бизнеса **7,02**  
на 01.12.2024 трлн. руб.



Кредитование  
субъектов МСП **1,62**  
на 01.11.2023 трлн. руб.

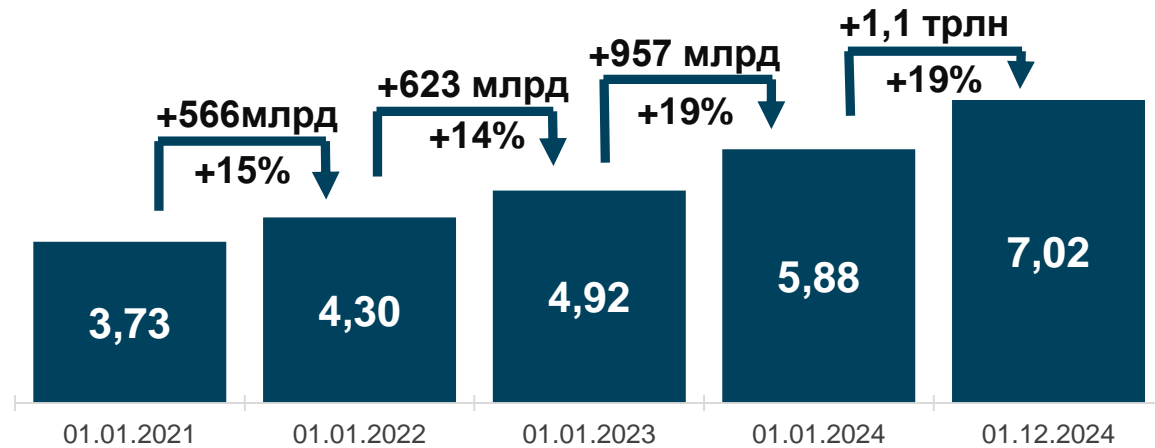
**+21,4%** к 01.12.2023

**+20,0%** к 01.12.2023

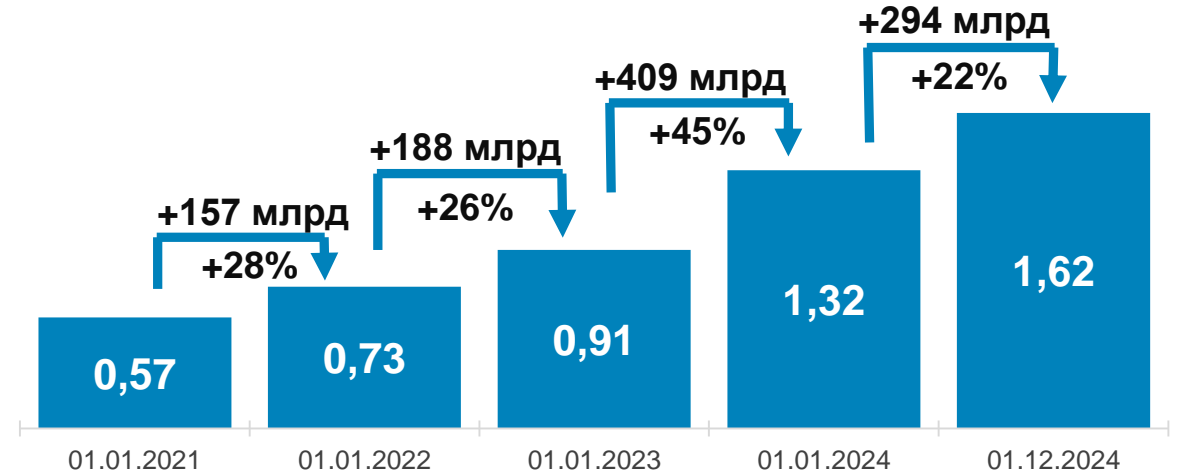
**+22,0%** к 01.12.2023

# Кредитование юридических лиц в Уральском регионе

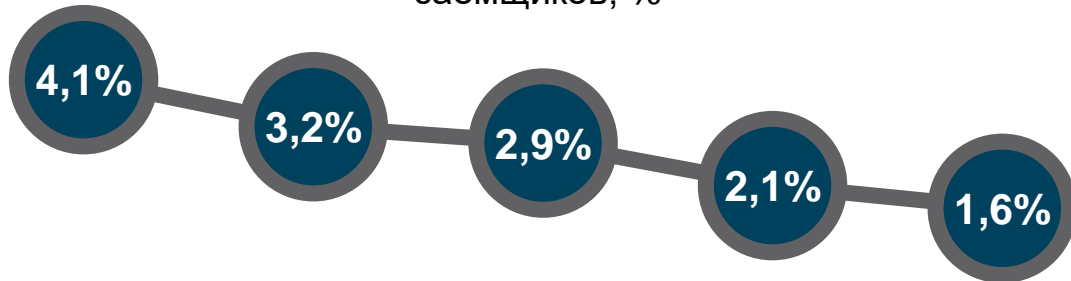
Задолженность по кредитам крупным корпоративным заемщикам, трлн руб.



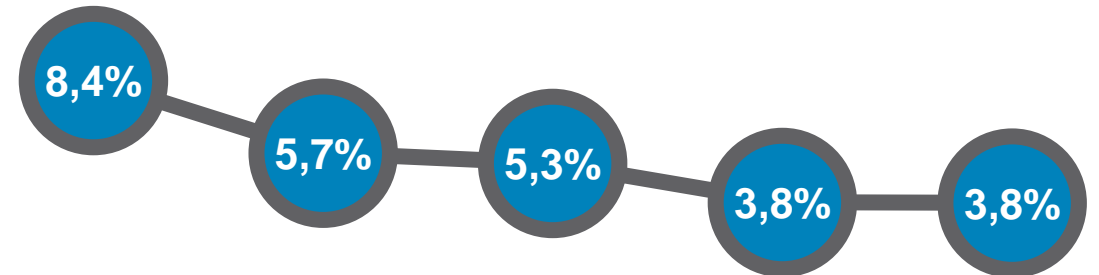
Задолженность по кредитам субъектам МСП, млрд руб.



Удельный вес просроченной задолженности крупных корпоративных заемщиков, %

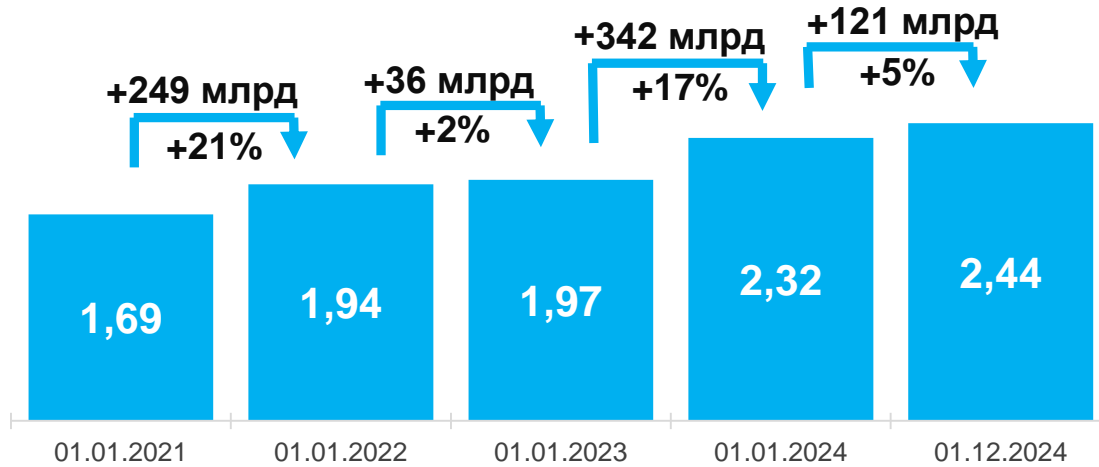


Удельный вес просроченной задолженности субъектов МСП, %

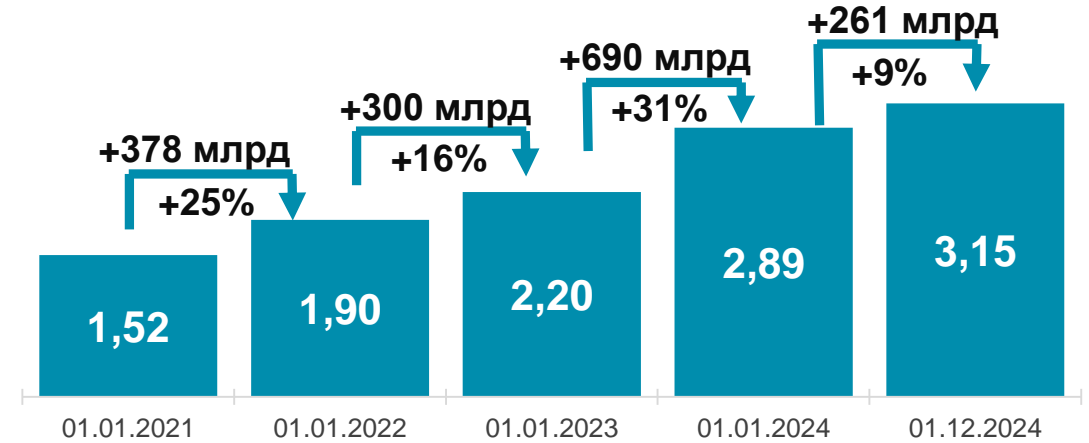


# Кредитование физических лиц в Уральском регионе

Задолженность по потребительским кредитам, трлн руб.



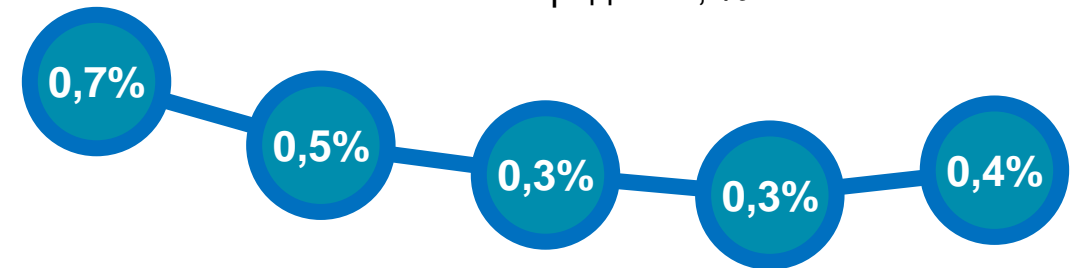
Задолженность по ипотечным кредитам\*, трлн руб.



Удельный вес просроченной задолженности по потребительским кредитам, %



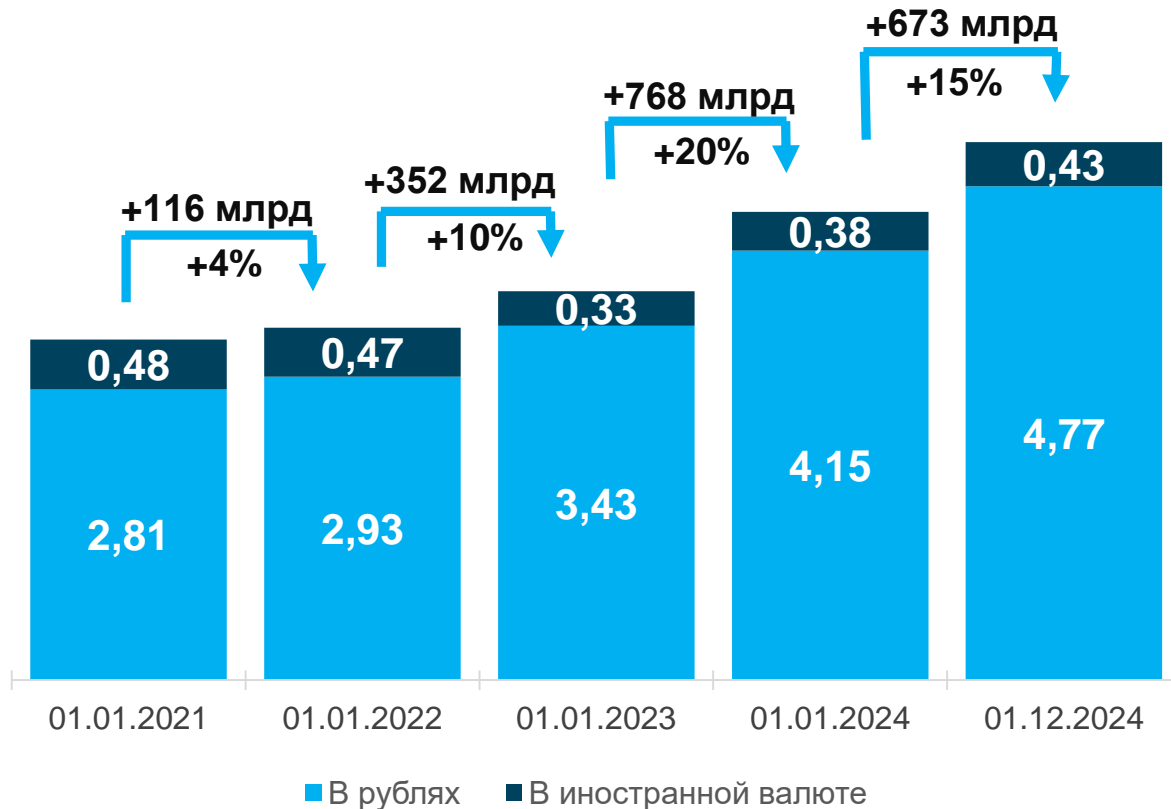
Удельный вес просроченной задолженности по ипотечным кредитам, %



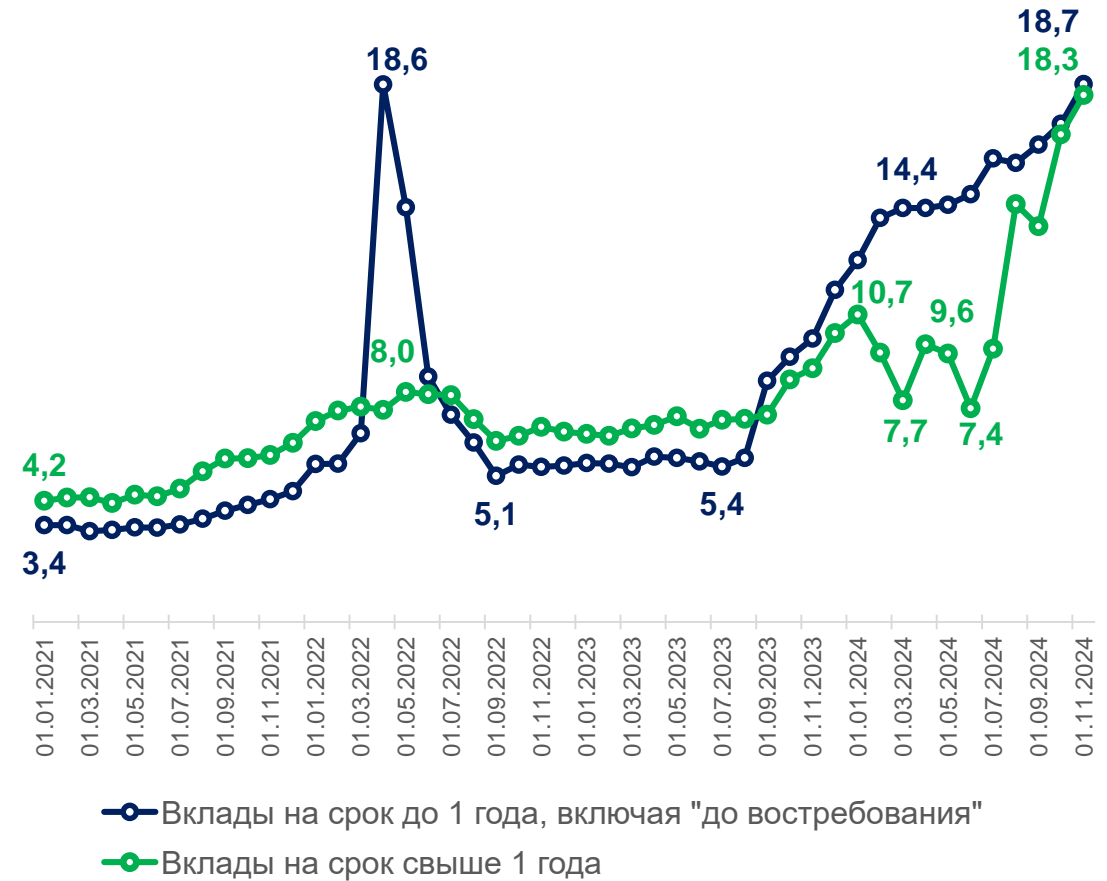
\* включая приобретенные права требования

# Средства населения в Уральском регионе

Вклады (депозиты) и другие привлеченные средства физических лиц (без учета счетов эскроу), трлн руб.



Процентные ставки по привлеченным кредитными организациями вкладам физических лиц в рублях в УФО\*, %



\* Данные публикуются только в разрезе федеральных округов



# Проектное финансирование жилищного строительства на Урале

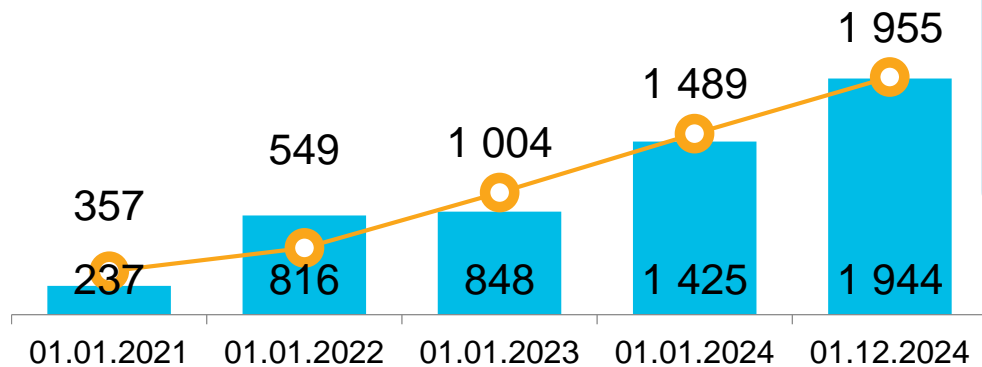
**313,9** тыс. шт.  
«раскрытые»  
счета эскроу

**1231** млрд. руб.  
сумма средств,  
перечисленных  
с «раскрытых»  
счетов эскроу

**156,4** тыс. шт.  
открытые  
счета эскроу

**703,1** млрд. руб.  
остатки средств на  
открытых счетах  
эскроу

Кредитные договора

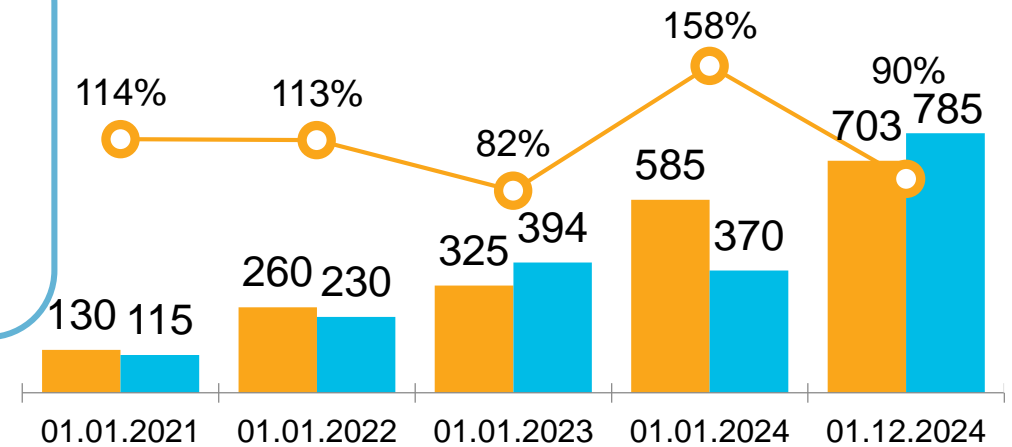


■ Сумма действующих кредитных договоров, млрд руб  
○ Количество действующих кредитных договоров, шт.

**8,9%**

Средняя ставка  
по договорам  
проектного  
финансирования в  
УФО\*

Покрытие задолженности



■ Остатки средств на счетах эскроу, млрд руб.  
■ Задолженность по основному долгу, млрд руб.  
○ Отношение средств на счетах эскроу к задолженности

\*Данные представлены только в разрезе федеральных округов, по состоянию на 01.12.2024

# Программа долгосрочных сбережений




С 1 января 2024 года в России работает программа долгосрочных сбережений (ПДС)\*

Добровольный накопительно-сберегательный продукт для граждан с участием государства

Период накопления



- от 15 лет либо
- до достижения 55 лет женщинами и 60 лет мужчинами



Период получения выплат



- Пожизненно либо
- На срок не менее 10 лет
- На иной срок (в соответствии с договором)

## Ключевые характеристики:

- ✓ Софинансирование со стороны государства до **36 тыс. руб.** в год в течение **10 лет** после уплаты первого взноса
- ✓ Ежегодный налоговый вычет до **13% (15%)** с уплаченного НДФЛ, но не более **52 (60) тыс. руб.**
- ✓ Сбережениями управляют НПФ
- ✓ Внесенные средства, софинансирование и доход от инвестирования застрахованы АСВ на сумму **2,8 млн. руб.**
- ✓ Размер и периодичность взносов определяются гражданином самостоятельно по договоренности с НПФ
- ✓ Досрочное снятие возможно при необходимости оплаты дорогостоящего лечения и в случае потери кормильца



# Вы всегда можете найти актуальную информацию на сайте Банка России



## Региональная экономика



Основные тенденции экономического развития российских регионов. Информация учитывается при принятии решений по ДКП



## Доклад о денежно-кредитной политике



Причины и ожидаемые результаты решений Банка России. Прогноз. Сигнал о возможных дальнейших действиях



## Основные направления единой государственной денежно-кредитной политики



Цели, основные принципы и подходы к проведению денежно-кредитной политики, сценарии на среднесрочную перспективу.

## Меры по защите финансового рынка



**Fincult.info**  
информационно-просветительский ресурс, созданный Банком России

# Вы всегда можете найти актуальную информацию на сайте Банка России



Информационно-аналитический комментарий «Инфляционные ожидания и потребительские настроения»



Узнайте подробнее о мониторинге предприятий на сайте [cbr.ru](https://cbr.ru)



Аналитический комментарий «Мониторинг предприятий: оценки, ожидания, комментарии»



Станьте участником мониторинга предприятий Банка России





Банк России

СПАСИБО ЗА ВНИМАНИЕ