

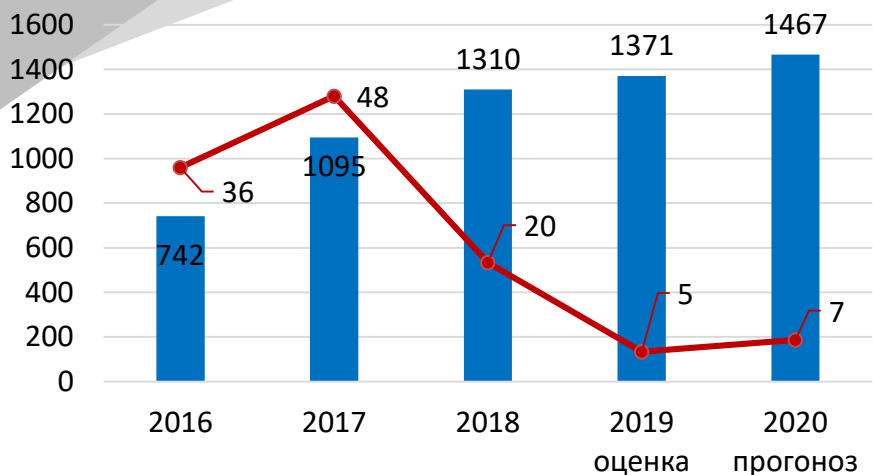


# Рейтинг лизинговых компаний Урала и Западной Сибири по итогам 2019 года

**Заякин Сергей**  
руководитель проектов  
Аналитического центра  
«Эксперт»

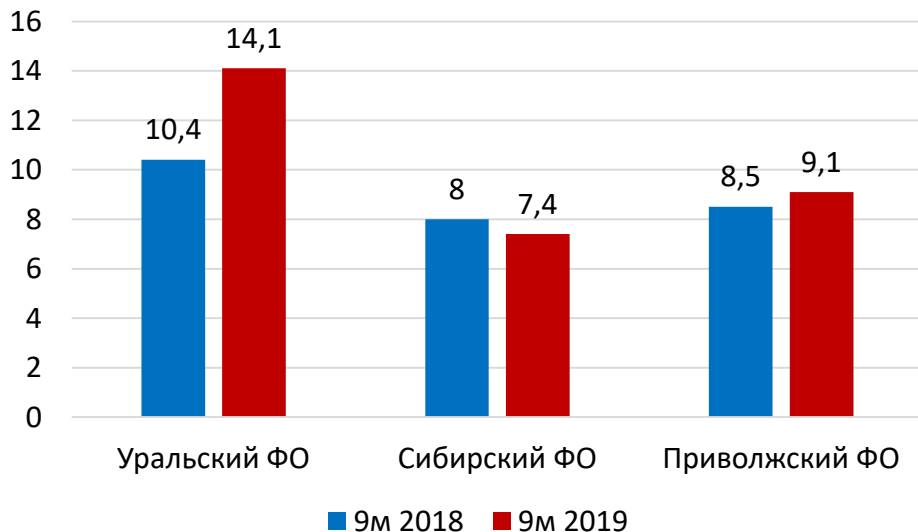
Екатеринбург  
21.04.2020

## Объём нового бизнеса лизинговых компаний

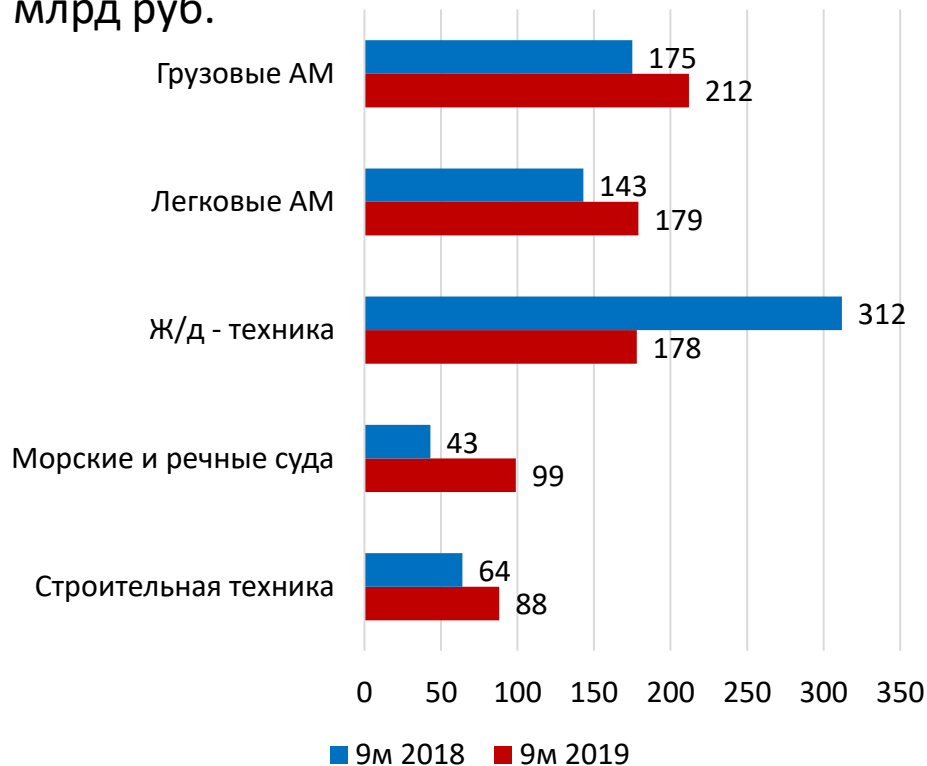


■ Объём НБ, млрд руб. ● Динамика НБ, % (правая шкала)

## Динамика нового бизнеса, %



## ТОП-5 сегментов по объёму нового бизнеса, млрд руб.



Источник: РА «Эксперт РА», по результатам анкетирования ЛК

# Рейтинг по итогам 2019 года

Место по новому бизнесу		Лизинговая компания	Объем нового бизнеса* в 2019г., млн руб.	Темпы прироста нового бизнеса за год, %	Сумма новых договоров лизинга в 2019г., млн руб.	Темпы прироста суммы новых договоров за год, %	Текущий портфель на 01.01.20г., млн руб.	Темпы прироста текущего портфеля за год, %	Количество новых заключенных договоров, ед.	
2020	2019								На 01.01.2020	На 01.01.2019
<b>Филиалы федеральных и инорегиональных лизинговых компаний</b>										
1	1	ГК «БАЛТИЙСКИЙ ЛИЗИНГ»	8 054,6	27,5	11 353,1	27,4	9 002,5	24,7	3139	2531
2	2	СИМЕНС ФИНАНС	5 622,1	22,3	нет данных	-	10 212,8	34,1	699	601
3	4	CARCADE	3 693,5	33,3	5 362,0	35,6	4 064,0	50,8	1373	1144
4	3	ЭЛЕМЕНТ ЛИЗИНГ	3 086,7	3,9	4 588,1	3,5	3 745,2	11,3	1485	1469
5	5	ГК «ИНТЕРЛИЗИНГ»	2 839,0	36,0	4 219,4	36,3	4 430,3	32,1	545	386
6	8	ТЕХНОСПЕЦСТАЛЬ-ЛИЗИНГ	366,8	-25,6	541,1	-22,2	708,7	22,5	22	46
<b>Уральские лизинговые компании</b>										
1	2	ЭКСПЕРТ-ЛИЗИНГ	12 827,0	70,0	18 798,5	74,1	17 179,9	82,9	3293	2254
2	1	ГК «УРАЛЛИЗИНГ»	10 601,0	7,7	15 200,0	8,9	14 268,0	21,6	3706	3541
3	3	УРАЛБИЗНЕСЛИЗИНГ	7 288,6	0,6	11 037,2	0,8	13 756,4	24,2	1611	1486
4	4	ГК «ЧЕЛИНДЛИЗИНГ»	3 980,0	15,4	5 610,6	14,5	6 498,6	19,0	790	793
5	6	ТЮМЕНСКАЯ АГРОПРОМЫШЛЕННАЯ ЛИЗИНГОВАЯ КОМПАНИЯ	1 941,2	73,7	2 818,1	68,2	4 041,4	20,9	197	147
6	7	ГК «ПР-ЛИЗИНГ»	1 710,2	66,7	2 569,2	105,9	2 354,0	128,0	321	187
7	5	УРАЛПРОМЛИЗИНГ	1 522,6	12,6	2 256,1	18,3	2 243,1	26,1	491	384
8	8	АС ФИНАНС	1 057,0	53,2	1 624,0	60,0	1 715,0	51,9	345	182

\* Сумма стоимости предметов лизинга по новым сделкам, без НДС

Источник: АЦ «Эксперт» по результатам анкетирования лизинговых компаний

# Рейтинг по размеру портфеля

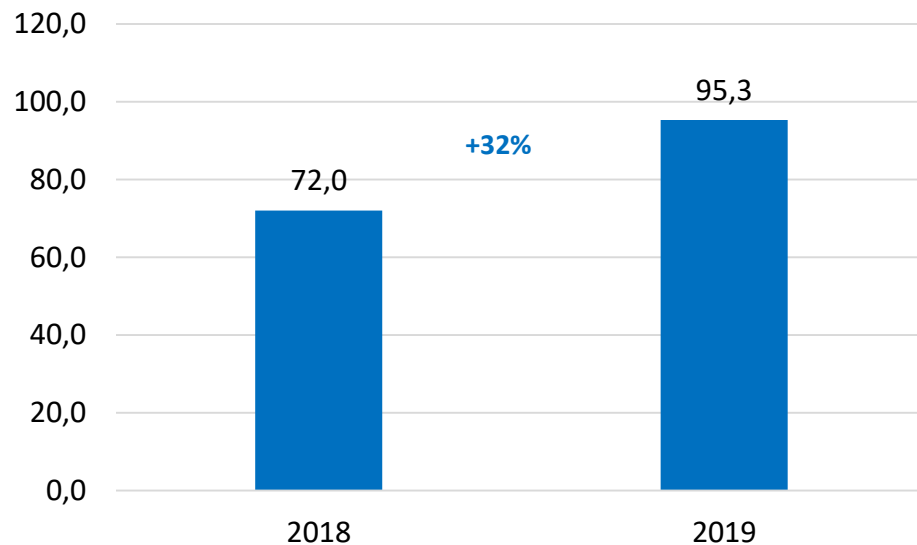
Место по портфелю	Лизинговая компания	Текущий портфель, млн руб.		Темпы прироста текущего портфеля за год, %
		на 01.01.2020 г.	на 01.01.2019 г.	
<b>Филиалы федеральных и инорегиональных лизинговых компаний</b>				
1	СИМЕНС ФИНАНС	10 212,8	7 615,1	34,1
2	ГК «БАЛТИЙСКИЙ ЛИЗИНГ»	9 002,5	7 221,0	24,7
3	ГК «ИНТЕРЛИЗИНГ»	4 430,3	3 352,8	32,1
4	CARCADE	4 064,0	2 694,4	50,8
5	ЭЛЕМЕНТ ЛИЗИНГ	3 745,2	3 365,6	11,3
6	БИЗНЕС АЛЬЯНС	1 085,0	2 260,3	-52,0
7	ТЕХНОСПЕЦСТАЛЬ-ЛИЗИНГ	708,7	578,5	22,5
<b>Уральские лизинговые компании</b>				
1	ЭКСПЕРТ-ЛИЗИНГ	17 179,9	9 393,1	82,9
2	ГК «УРАЛЛИЗИНГ»	14 268,0	11 735,2	21,6
3	УРАЛБИЗНЕСЛИЗИНГ	13 756,4	11 072,2	24,2
4	ГК «ЧЕЛИНДЛИЗИНГ»	6 498,6	5 459,0	19,0
5	ТЮМЕНСКАЯ АГРОПРОМЫШЛЕННАЯ ЛИЗИНГОВАЯ КОМПАНИЯ	4 041,4	3 341,6	20,9
6	ГК «ПР-ЛИЗИНГ»	2 354,0	1 032,7	128,0
7	УРАЛПРОМЛИЗИНГ	2 243,1	1 778,2	26,1
8	АС ФИНАНС	1 715,0	1 129,0	51,9

- Объём нового бизнеса участников рейтинга за год вырос на 22%: уральские лизинговые компании прибавили 15%, филиалы федеральных и инорегиональных – 27%.
- Совокупный текущий портфель участников вырос почти на треть.

Объём нового бизнеса лизинговых компаний (ЛК), млрд руб.



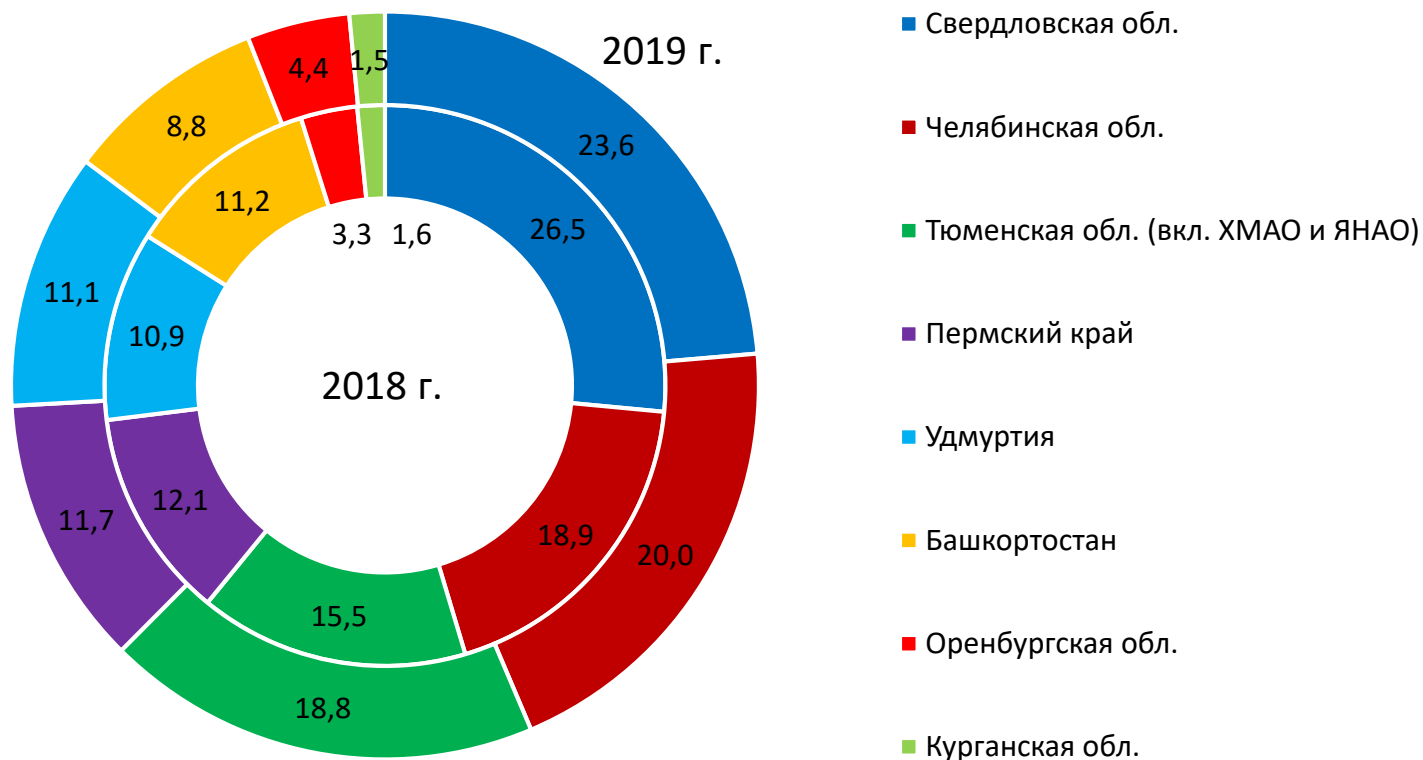
Объём текущего портфеля, млрд руб.



# География новых сделок

- 11 участников исследования заработали 23,6% суммарного объема нового бизнеса на территории Свердловской области. Пятая часть нового бизнеса пришлась на Челябинскую область.
- Наибольший прирост сделок наблюдается в Оренбургской области (плюс 66,3% к уровню 2018 года) и Тюменской области с автономными округами (плюс 48,3%).

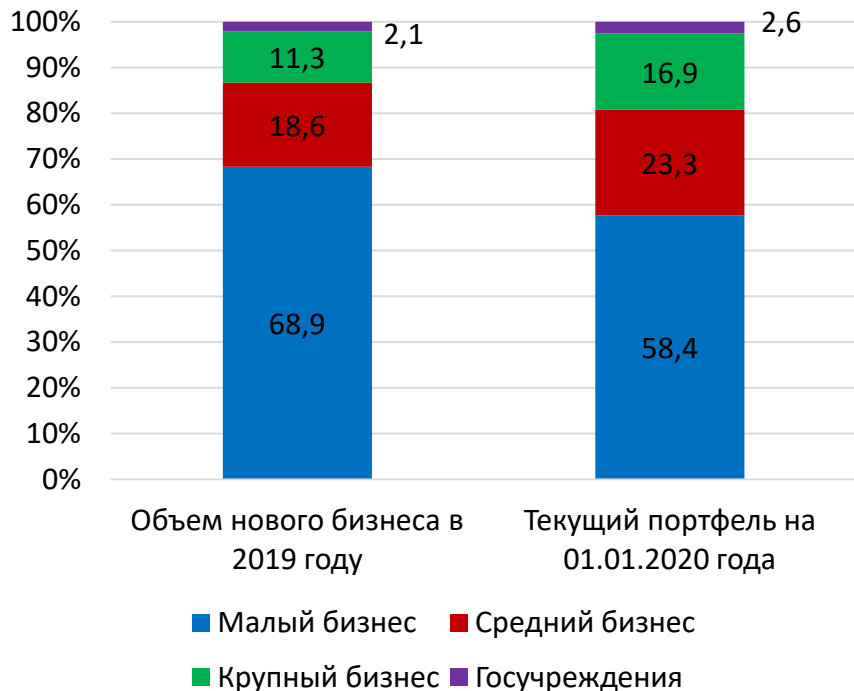
Объем новых сделок, млрд руб.



# Структура бизнеса

- В структуре клиентской базы лизинговых операторов, работающих на территории региона, традиционно преобладает малый и средний бизнес.
- В отраслевой структуре нового бизнеса половина суммарного объема традиционно приходится на сегмент легковых и грузовых автомобилей, сохраниться потребность в обновлении автопарков: средний возраст легкового автомобиля 13,4 года (АВТОСТАТ, 2019), грузового – 19 лет (Автовзгляд, 2018).

Структура бизнеса лизинговых компаний в разрезе привлекаемых клиентов, %



Структура нового бизнеса по основным объектам сделок, %



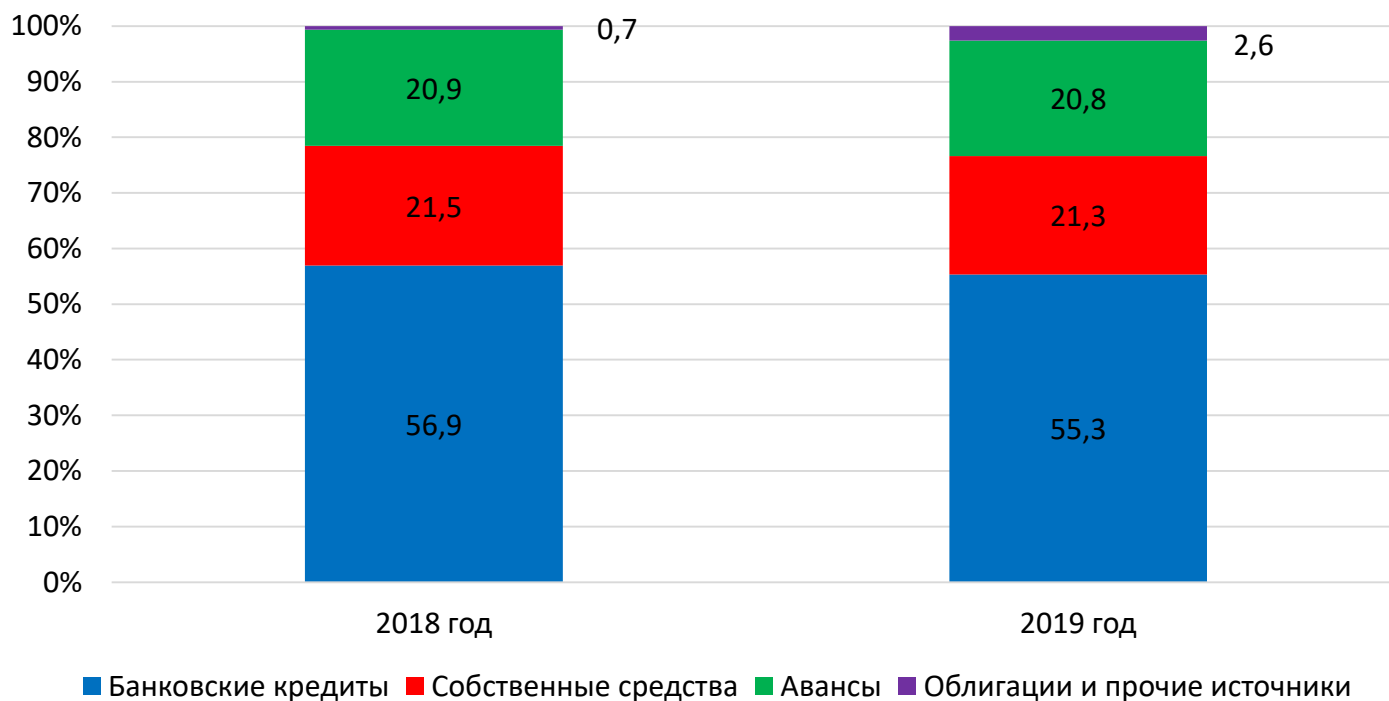
Источники: АЦ «Эксперт»

АВТОСТАТ <https://www.autostat.ru/news/41961/>

Автовзгляд <https://www.avtovzglyad.ru/avto/avtoprom/2018-02-12-kakie-gruzovye-avto-predpochitajut-v-rossii/>

- Ключевым фактором спроса на лизинг осталась доступность банковского кредита. На банковский кредит приходится 55,3% в структуре финансирования участников рейтинга.
- На облигации и прочие источники суммарно приходится только 2,6% профинансированных средств, но отметим что за год доля облигаций выросла 1,3 процентных пункта.

## Структура источников финансирования лизинговых сделок, %





- Цифровизация
- Ступор субсидий
- Пандемия вируса COVID-19



**Спасибо за внимание!**

**Заякин Сергей**  
руководитель проектов  
Аналитического центра  
«Эксперт»