

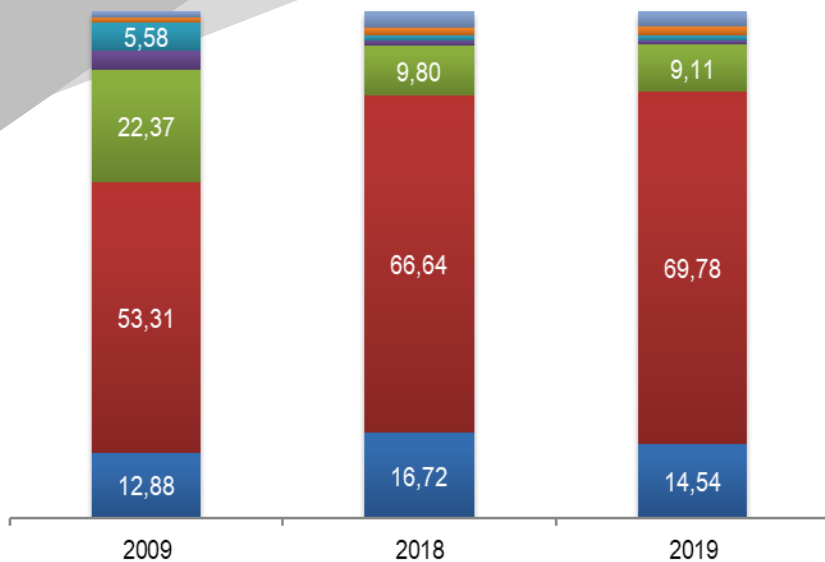


# Уральский рынок оценочных услуг: итоги 2019 года

Екатеринбург  
16 апреля 2020 г.

# Структура выручки участников рейтинга

## по видам услуг



- Другие виды оценки
- Инвестиционные проекты
- Переоценка основных фондов
- Нематериальные активы и интеллектуальная собственность
- Оборудование и транспортные средства
- Недвижимое имущество
- Бизнес и ценные бумаги

Изменения за 11 лет

↑ на 1,8%

↑ на 0,7%

↓ на 4,6%

↓ на 2,8%

↓ на 13,3%

↑ на 16,5%

↑ на 1,7%

Изменения за год

↓ на 0,13%

↑ на 0,09%

↓ на 0,03%

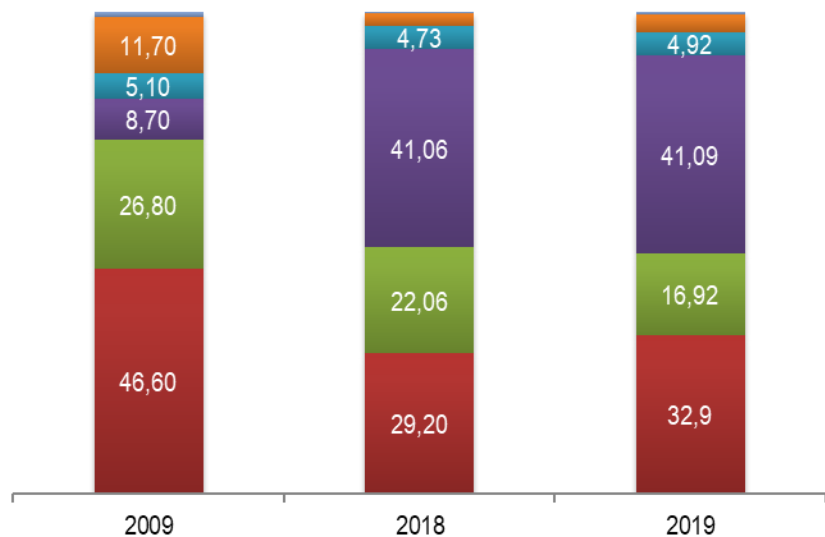
↓ на 0,19%

↓ на 0,69%

↑ на 3,14%

↓ на 2,19%

## по целям оценки



- Приватизация
- Организация, реструктуризация
- Банкротство, ликвидация
- Другие ситуации
- Сделки с активами
- Кредитование, страхование, аренда

Изменения за 11 лет

↓ на 0,6%

↓ на 8,1%

↓ на 0,18%

↑ на 32,4%

↓ на 9,9%

↓ на 13,7%

Изменения за год

↑ на 0,35%

↑ на 0,87%

↑ на 0,2%

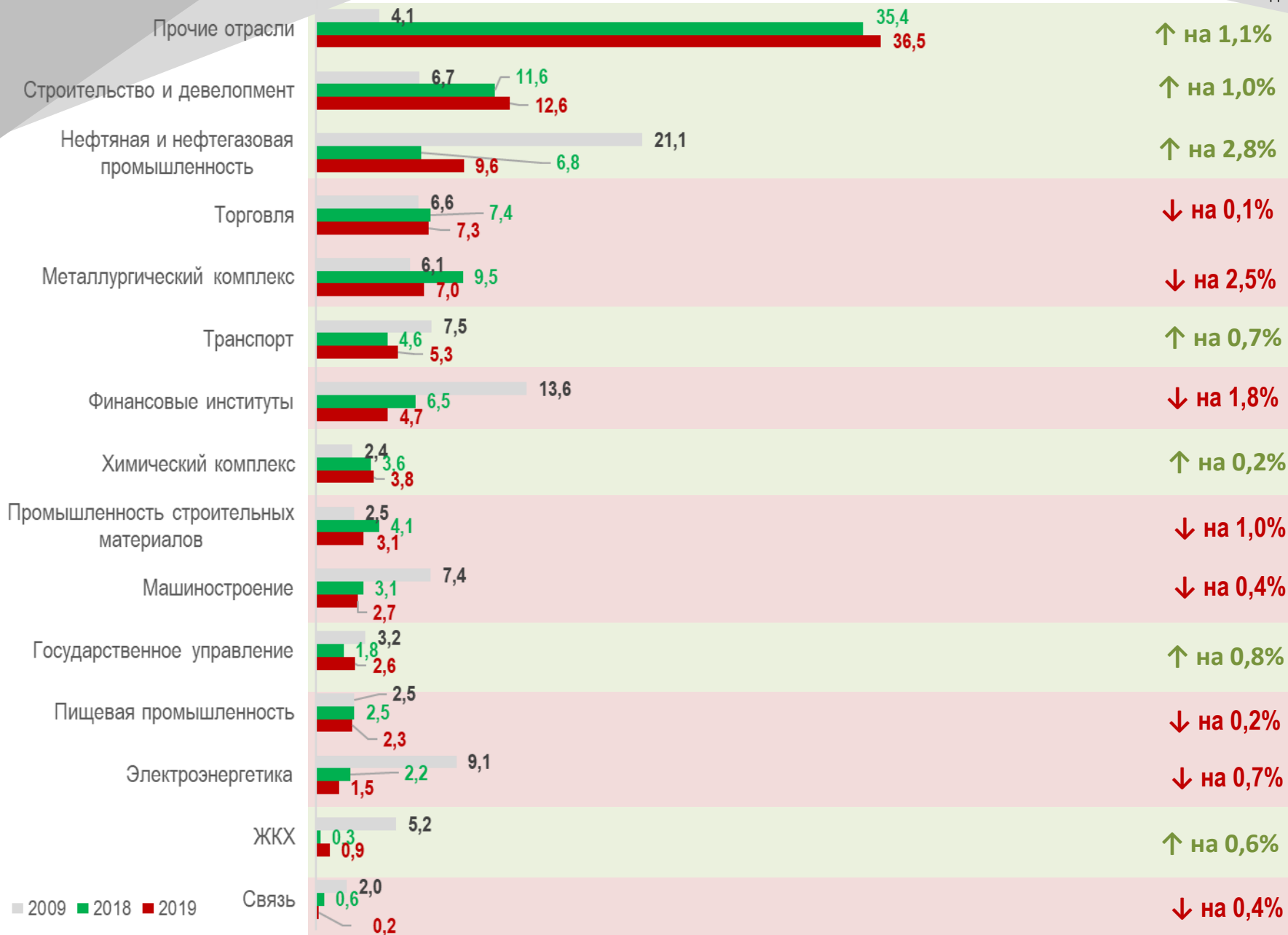
↑ на 0,03%

↓ на 5,14%

↑ на 3,7%

# Структура выручки участников рейтинга по отраслям

Изменения за год



**Спасибо за внимание!**