

ЧТО ГОД ГРЯДУЩИЙ НАМ ГОТОВИТ:

**посткризисные сценарии
для экономики и домашних
хозяйств**



**Константин Юрченко,
к.э.н.**

Екатеринбург, 11 апреля 2020 г

Содержание

- ✓ Что случилось с миром и с нами?
- ✓ Антикризисная политика стран мира и инициативы экономических властей РФ.
- ✓ Что будет дальше?

Что случилось с мировой экономикой?

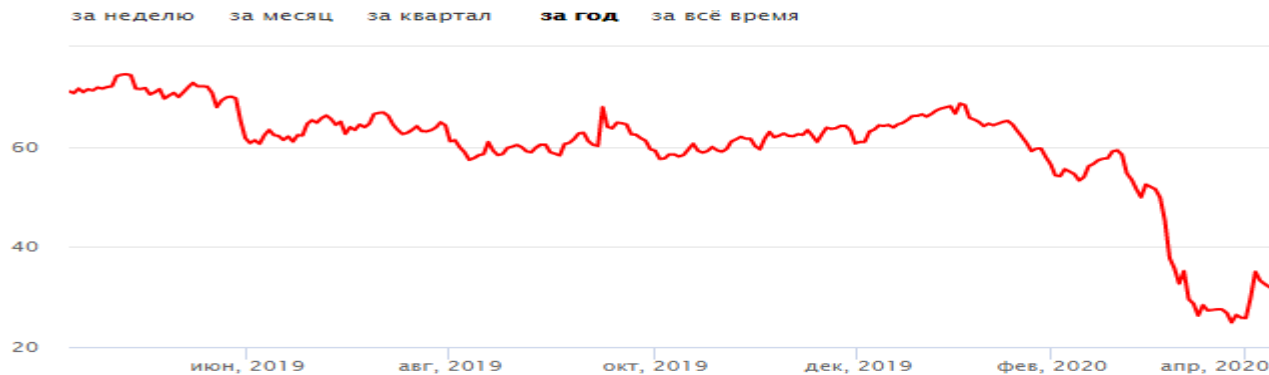
- ✓ Многие ожидали циклический кризис в 2020-2021 годах.
- ✓ Внешний шок (эпидемия COVID-19) резко остановил мировую экономику.
- ✓ **Шок совокупного спроса** привел к обвалу реальных и финансовых рынков.
- ✓ Сегодня ищутся способы быстрого восстановления **спроса**.

Почему российский кризис глубже?

- ✓ Моноэкономика низких переделов всегда уязвима.
- ✓ Обвал нефтяных цен в начале марта 2020 года ударил по экспортным доходам.
- ✓ Резервно-мобилизационная модель не может перестроиться на поддержку конечных расходов.

Пике сырьевых рынков

Динамика цен на фьючерсный контракт на нефть Brent (MOEX, USD за баррель)



За последние 10 дней

Дата	Курс	Изменение	
08.04.20	31,94	-1,90%	↓
07.04.20	32,56	-2,10%	↓
06.04.20	33,26	-5,05%	↓
03.04.20	35,03	17,31%	↑
02.04.20	29,86	15,78%	↑
01.04.20	25,79	-0,19%	↓
31.03.20	25,84	-2,12%	↓
30.03.20	26,40	5,94%	↑

Динамика цен на медь (LME.Copper, USD за тонну)



За последние 10 дней

Дата	Курс	Изменение	
08.04.20	4960,4175	-0,09%	↓
07.04.20	4964,8268	1,24%	↑
06.04.20	4904,1994	2,02%	↑
03.04.20	4807,1957	-1,78%	↓
02.04.20	4894,2786	2,37%	↑
01.04.20	4780,7402	-2,19%	↓
31.03.20	4887,6647	2,26%	↑
30.03.20	4779,6378	-0,02%	↓

Динамика цен на алюминий (LME.Alum, USD за тонну)

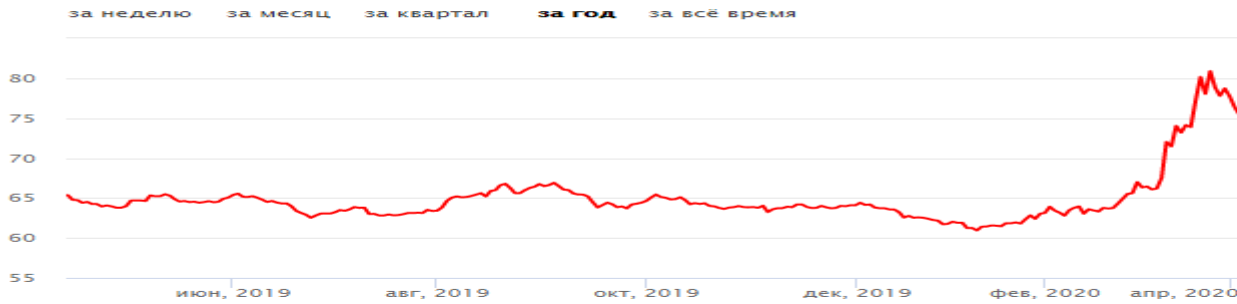


За последние 10 дней

Дата	Курс	Изменение	
08.04.20	1464,50	-0,91%	↓
07.04.20	1478,00	0,20%	↑
06.04.20	1475,00	-0,34%	↓
03.04.20	1480,00	-1,60%	↓
02.04.20	1504,00	0,60%	↑
01.04.20	1495,00	-2,00%	↓
31.03.20	1525,50	-0,23%	↓
30.03.20	1529,00	-1,51%	↓

Волатильность финансовых рынков

Динамика курса доллара США к рублю (USD, ЦБ РФ)



За последние 10 дней

Дата	Курс	Изменение
08.04.20	75,4550	-0,9524 ↓
07.04.20	76,4074	-1,3251 ↓
28.03.20	77,7325	-0,9898 ↓
27.03.20	78,7223	0,9295 ↑
26.03.20	77,7928	-1,0565 ↓
25.03.20	78,8493	-2,0322 ↓
24.03.20	80,8815	2,8372 ↑
21.03.20	78,0443	-2,1127 ↓

Динамика промышленного индекса Dow DJIA (США, в пунктах)



За последние 10 дней

Дата	Курс	Изменение
07.04.20	22633,4060	-0,12% ↓
06.04.20	22659,5130	7,73% ↑
03.04.20	21033,5220	-1,69% ↓
02.04.20	21394,1060	2,24% ↑
01.04.20	20924,6010	-4,44% ↓
31.03.20	21897,3710	-1,84% ↓
30.03.20	22307,3210	3,19% ↑
27.03.20	21617,2450	-4,06% ↓

Динамика индекса МосБиржи (Россия, в пунктах)



За последние 10 дней

Дата	Курс	Изменение
08.04.20	2628,24	0,08% ↑
07.04.20	2626,04	0,26% ↑
06.04.20	2619,19	1,72% ↑
03.04.20	2574,85	1,59% ↑
02.04.20	2534,52	2,64% ↑
01.04.20	2469,31	-1,30% ↓
31.03.20	2501,92	3,00% ↑
30.03.20	2429,05	1,09% ↑

Тревожная рябь “тихой гавани”

Динамика цен на золото (comex.GC, USD за тройскую унцию)



За последние 10 дней

Дата	Курс	Изменение
08.04.20	1686,20	0,43% ↑
07.04.20	1679,00	-1,55% ↓
06.04.20	1705,50	3,58% ↑
03.04.20	1646,60	0,56% ↑
02.04.20	1637,50	2,11% ↑
01.04.20	1603,60	0,82% ↑
31.03.20	1590,50	-1,70% ↓
30.03.20	1618,00	-0,65% ↓




“Экономика – как физика общества. Есть одна-единственная работающая модель. Всё, что нужно – найти её и правильно применить”.

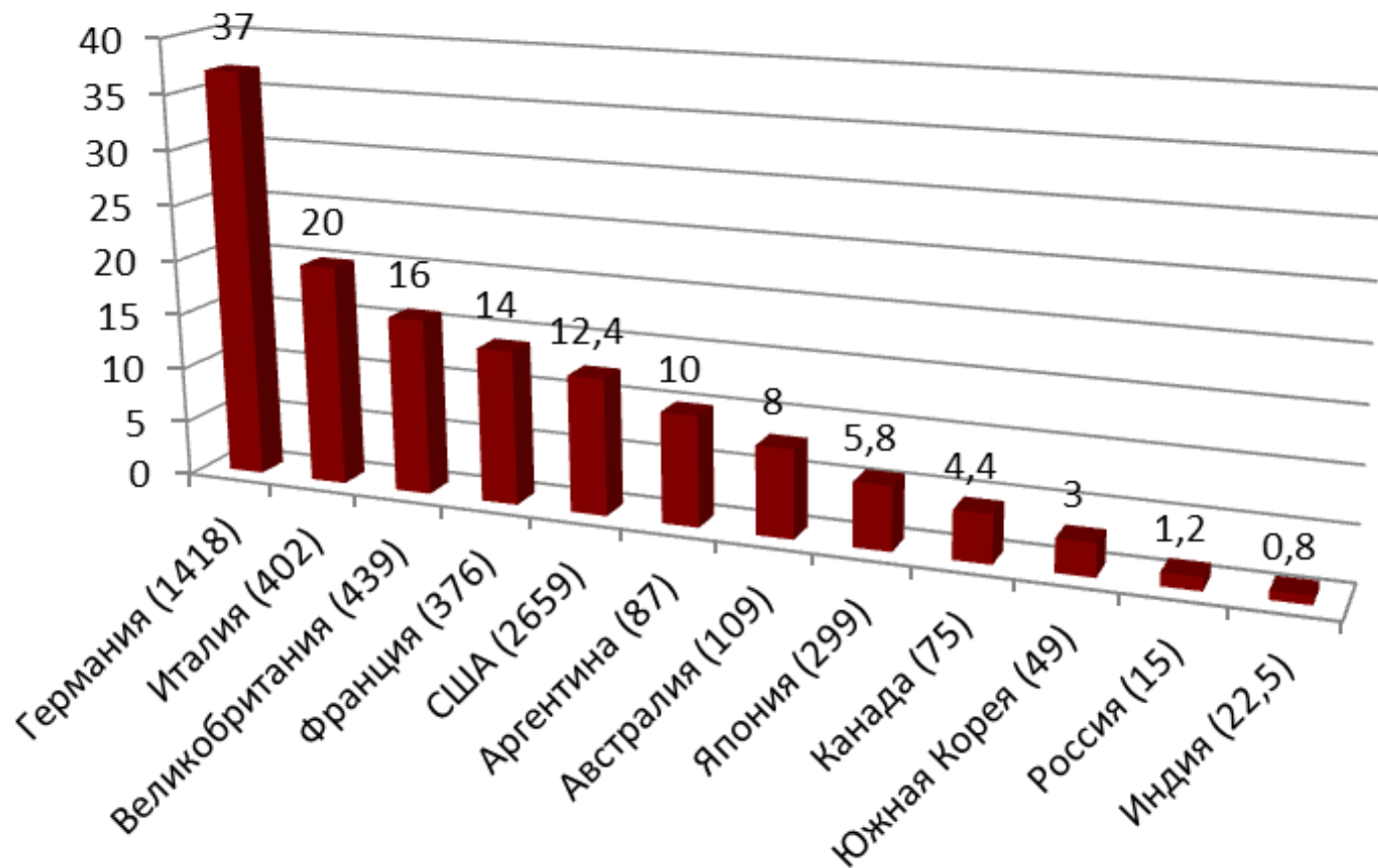
Роберт Солоу

“Совокупный спрос двигает экономику”

Джон М. Кейнс



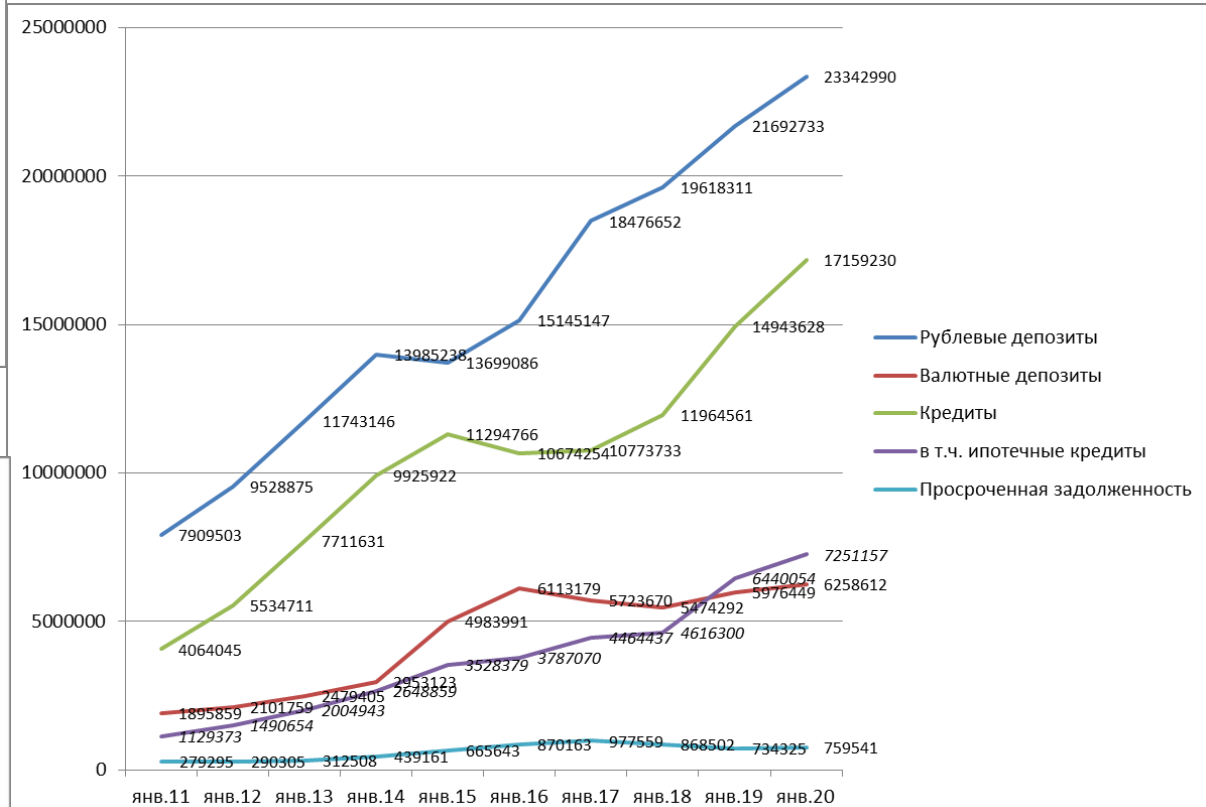
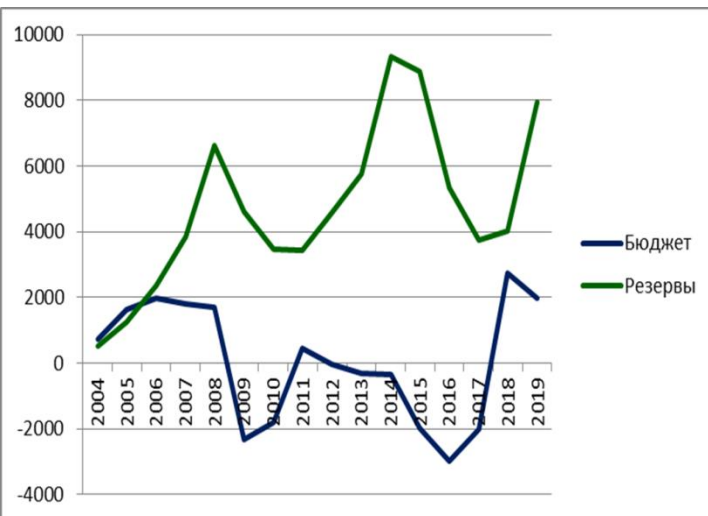
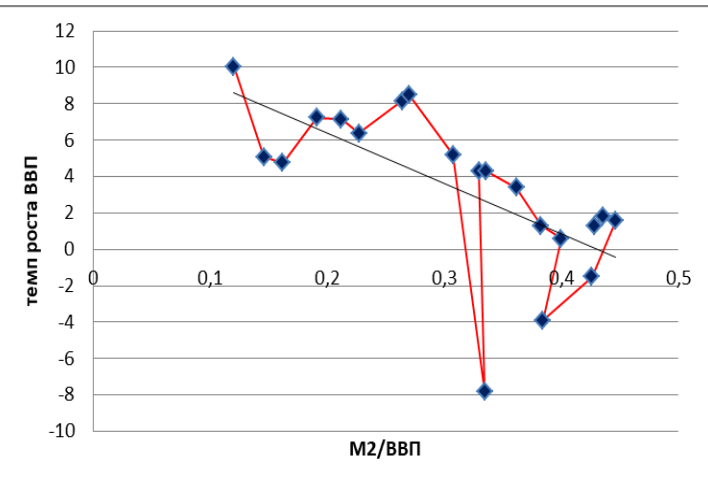
Реакция правительств на кризис: млрд. долл (в скобках) и в % от ВВП



Россия и кризис

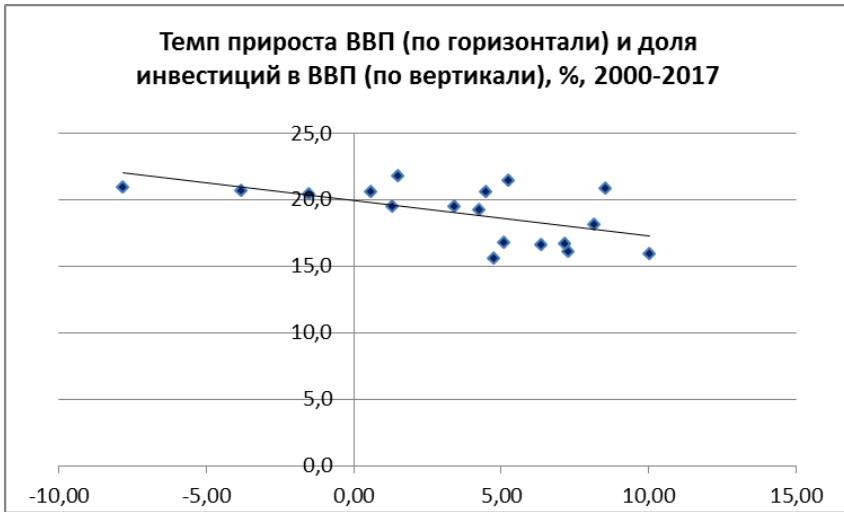
- Масштаб антикризисной программы (на сегодня) менее 1,5% ВВП
- Незначительные выплаты семьям с маленькими детьми
- Незначительные налоговые отсрочки и “кредитные каникулы” для МСБ и ФЛ
- Уход государства от обязательств в чрезвычайной ситуации
- ...и анонсирование нового налога на доходы с банковских вкладов и ценных бумаг.

А есть ли деньги в России?

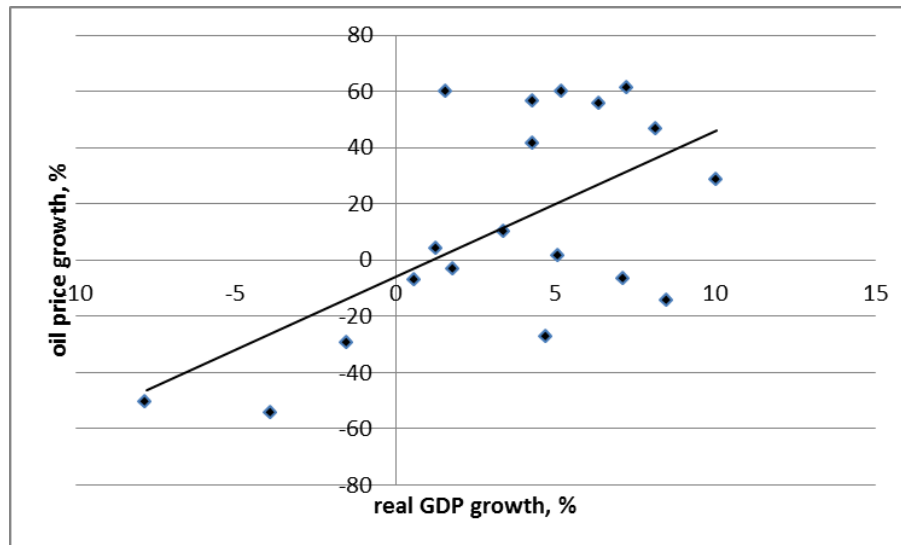
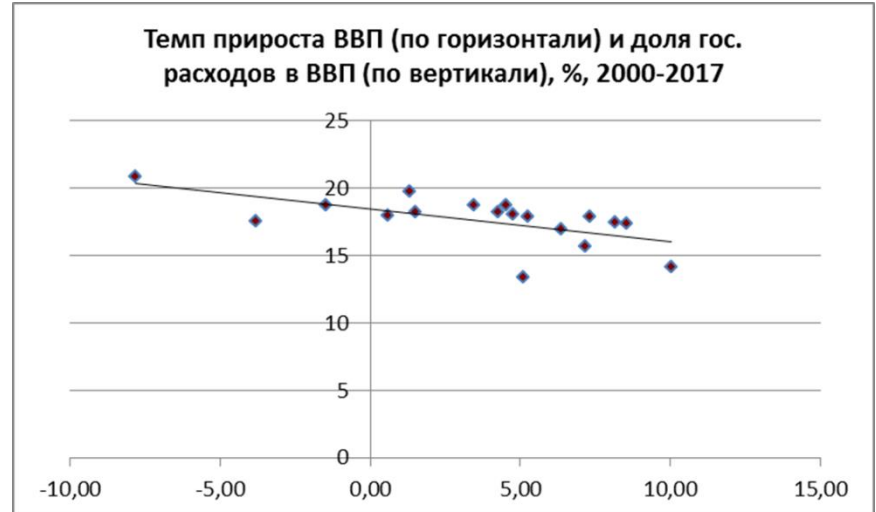


От чего не зависит экономический рост в РФ

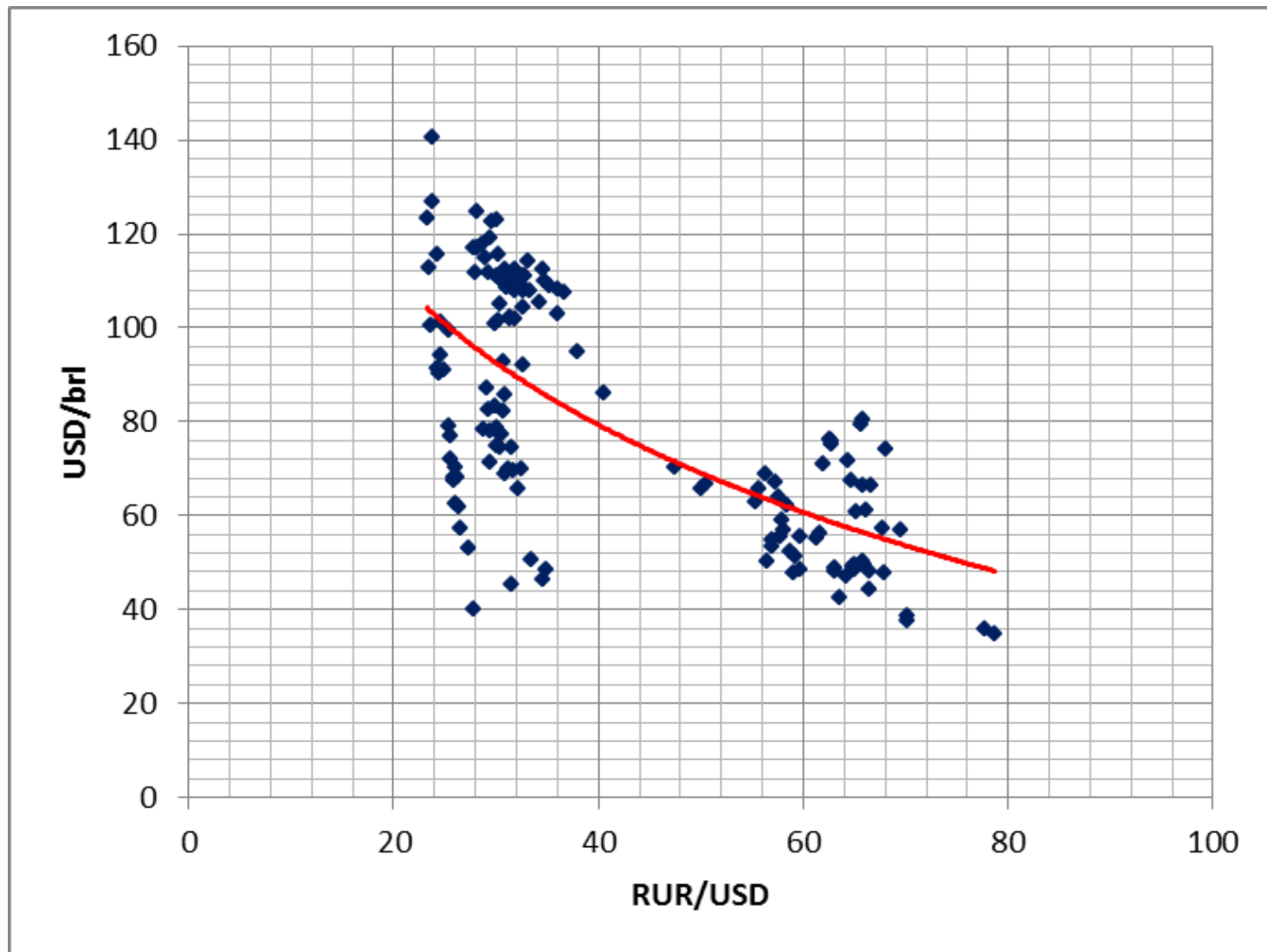
Темп прироста ВВП (по горизонтали) и доля инвестиций в ВВП (по вертикали), %, 2000-2017



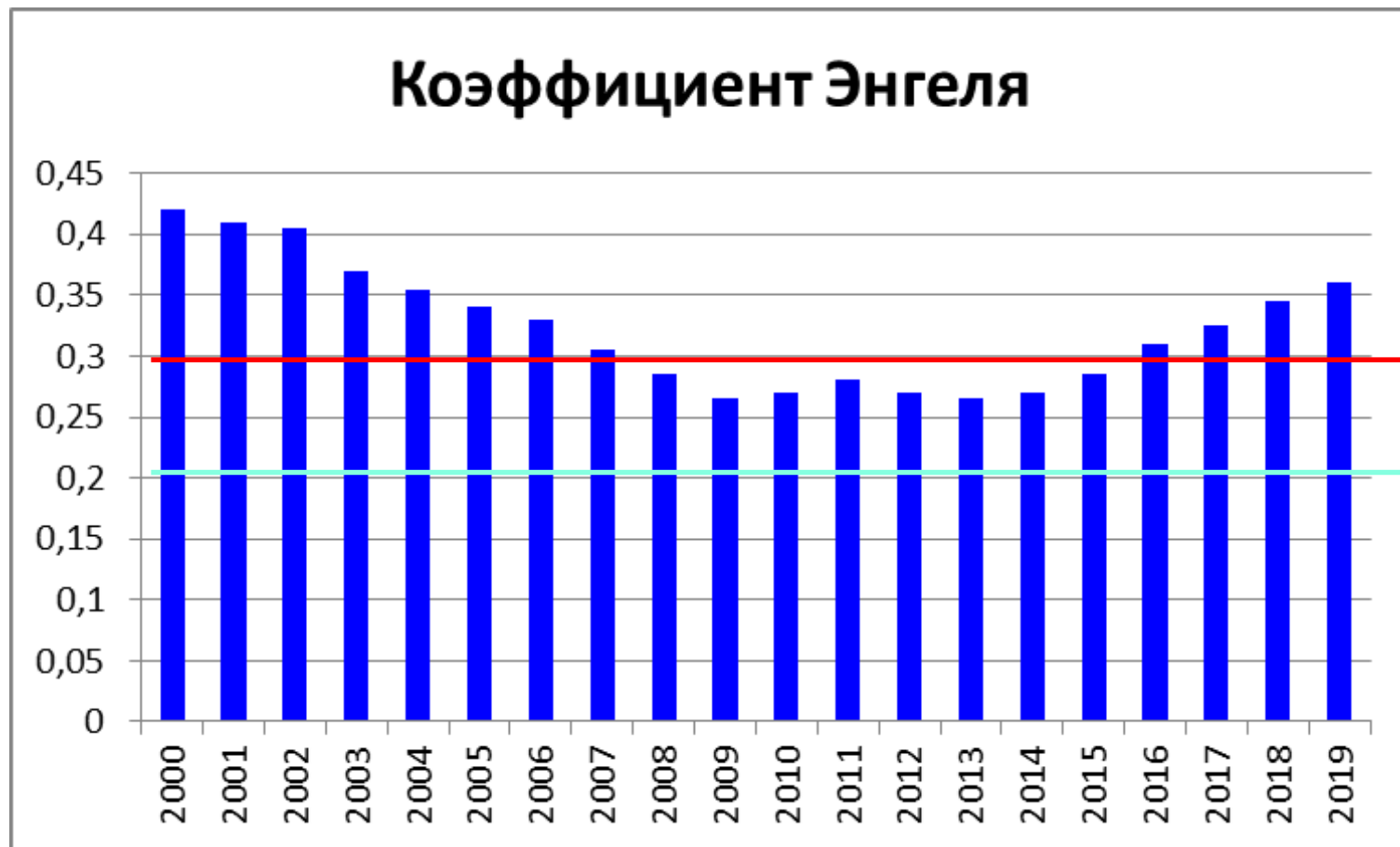
Темп прироста ВВП (по горизонтали) и доля гос. расходов в ВВП (по вертикали), %, 2000-2017



Рубль – сырьевая валюта (2007-2019)



Упрощение жизни: качество потребления падает



Цена экономической скупости и экономические ожидания в России.

- Безвозвратная гибель многих из малого и среднего бизнеса
- Откат по уровню реального благосостояния на 12-15 лет назад
- Падение ВВП на 3-5% по итогам 2020 года
- Работать придется больше за меньшие деньги

- Правительство, скорее всего, начнет стимулировать расходы, но не сразу
- И может получиться и поздно, и не лучше, чем никогда

Спасибо за внимание!